

ОТЧЕТ О ФИНАНСОВЫХ РЕЗУЛЬТАТАХ ДЕЯТЕЛЬНОСТИ

на 1 января 2023 г.

Форма по ОКУД
Дата
Код субъекта бюджетной отчетности

| |
|-------------|
| КОДЫ |
| 0503121 |
| 01.01.2023 |
| ПБС |
| |
| по ОКПО |
| 02083711 |
| ИНН |
| 3702135519 |
| |
| Глава по БК |
| 023 |
| по ОКТМО |
| 24701000 |
| |
| по ОКЕИ |
| 383 |

Главный распорядитель, распорядитель, получатель бюджетных средств,
главный администратор, администратор доходов бюджета,
главный администратор, администратор источников

Областное государственное казенное образовательное учреждение для детей-сирот и детей, оставшихся без

финансирования дефицита бюджета попечения родителей, «Ивановский детский дом "Ровесник"»

Наименование бюджета (публично-правового образования) Бюджет субъекта РФ

Периодичность: годовая

Единица измерения: руб.

| Наименование показателя | Код строки | Код по КОСГУ | Бюджетная деятельность | Средства во временном распоряжении | Итого |
|--|------------|--------------|------------------------|------------------------------------|----------------|
| 1 | 2 | 3 | 4 | 5 | 6 |
| Доходы (стр. 020 + стр. 030 + стр. 040 + стр. 050 + стр. 060 + стр. 070 + стр. 090 + стр. 100 + стр. 110) | 010 | 100 | -16 591 868,69 | - | -16 591 868,69 |
| <i>Налоговые доходы</i> | 020 | 110 | - | - | - |
| в том числе: | | | | | |
| <i>Доходы от собственности</i> | 030 | 120 | 195 350,40 | - | 195 350,40 |
| в том числе: | | | | | |
| <i>Доходы от операционной аренды</i> | | 121 | 195 350,40 | - | 195 350,40 |
| <i>Доходы от оказания платных услуг (работ), компенсаций затрат</i> | 040 | 130 | 108 771,91 | - | 108 771,91 |
| в том числе: | | | | | |
| <i>Доходы от компенсации затрат</i> | | 134 | 108 771,91 | - | 108 771,91 |
| <i>Штрафы, пени, неустойки, возмещения ущерба</i> | 050 | 140 | - | - | - |
| в том числе: | | | | | |
| <i>Безвозмездные денежные поступления текущего характера</i> | 060 | 150 | - | - | - |
| в том числе: | | | | | |

000004

| Наименование показателя | Код строки | Код по КОСГУ | Бюджетная деятельность | Средства во временном распоряжении | Итого |
|---|------------|--------------|------------------------|------------------------------------|----------------|
| 1 | 2 | 3 | 4 | 5 | 6 |
| <i>Безвозмездные денежные поступления капитального характера</i> | 070 | 160 | - | - | - |
| в том числе: | | | | | |
| <i>Доходы от операций с активами</i> | 090 | 170 | -16 984 591,00 | - | -16 984 591,00 |
| в том числе: | | | | | |
| Доходы от оценки активов и обязательств | | 176 | -16 984 591,00 | - | -16 984 591,00 |
| <i>Прочие доходы</i> | 100 | 180 | - | - | - |
| в том числе: | | | | | |
| <i>Безвозмездные неденежные поступления в сектор государственного управления</i> | 110 | 190 | 88 600,00 | - | 88 600,00 |
| в том числе: | | | | | |
| Безвозмездные неденежные поступления текущего характера от сектора государственного управления и организаций государственного сектора | | 191 | 2 457,97 | - | 2 457,97 |
| Безвозмездные неденежные поступления текущего характера от физических лиц | | 193 | 86 142,03 | - | 86 142,03 |
| <i>Расходы (стр. 160 + стр. 170 + стр. 190 + стр. 210 + стр. 230 + стр. 240 + стр. 250 + стр. 260 + стр. 270)</i> | 150 | 200 | 33 200 275,35 | - | 33 200 275,35 |
| в том числе: | | | | | |
| <i>Оплата труда и начисления на выплаты по оплате труда</i> | 160 | 210 | 20 587 348,30 | - | 20 587 348,30 |
| в том числе: | | | | | |
| Заработная плата | | 211 | 15 829 042,13 | - | 15 829 042,13 |
| Прочие несоциальные выплаты персоналу в денежной форме | | 212 | 18 420,00 | - | 18 420,00 |
| Начисления на выплаты по оплате труда | | 213 | 4 739 886,17 | - | 4 739 886,17 |
| <i>Оплата работ, услуг</i> | 170 | 220 | 5 312 265,38 | - | 5 312 265,38 |
| в том числе: | | | | | |
| Услуги связи | | 221 | 62 061,53 | - | 62 061,53 |
| Коммунальные услуги | | 223 | 2 435 377,35 | - | 2 435 377,35 |
| Работы, услуги по содержанию имущества | | 225 | 1 023 350,19 | - | 1 023 350,19 |
| Прочие работы, услуги | | 226 | 1 775 478,62 | - | 1 775 478,62 |
| Страхование | | 227 | 15 997,69 | - | 15 997,69 |
| <i>Обслуживание государственного (муниципального) долга</i> | 190 | 230 | - | - | - |
| в том числе: | | | | | |
| <i>Безвозмездные перечисления текущего характера организациям</i> | 210 | 240 | - | - | - |
| в том числе: | | | | | |
| <i>Безвозмездные перечисления бюджетам</i> | 230 | 250 | - | - | - |
| в том числе: | | | | | |
| <i>Социальное обеспечение</i> | 240 | 260 | 1 116 046,28 | - | 1 116 046,28 |
| в том числе: | | | | | |
| Пособия по социальной помощи населению в натуральной форме | | 263 | 1 116 046,28 | - | 1 116 046,28 |

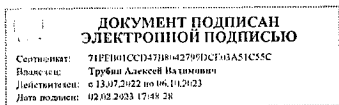
| Наименование показателя | Код строки | Код по КОСГУ | Бюджетная деятельность | Средства во временном распоряжении | Итого |
|--|------------|--------------|------------------------|------------------------------------|----------------|
| 1 | 2 | 3 | 4 | 5 | 6 |
| <i>Расходы по операциям с активами</i> | 250 | 270 | 5 264 806,94 | - | 5 264 806,94 |
| в том числе: | | | | | |
| Амортизация | | 271 | 1 507 508,13 | - | 1 507 508,13 |
| Расходование материальных запасов | | 272 | 3 757 298,81 | - | 3 757 298,81 |
| <i>Безвозмездные перечисления капитального характера организациям</i> | 260 | 280 | - | - | - |
| в том числе: | | | | | |
| <i>Прочие расходы</i> | 270 | 290 | 919 808,45 | - | 919 808,45 |
| в том числе: | | | | | |
| Налоги, пошлины и сборы | | 291 | 919 808,45 | - | 919 808,45 |
| Чистый операционный результат (стр. 301–стр. 302); (стр. 310+стр. 410) | 300 | | -49 792 144,04 | - | -49 792 144,04 |
| <i>Операционный результат до налогообложения (стр. 010–стр. 150)</i> | 301 | | -49 792 144,04 | - | -49 792 144,04 |
| <i>Налог на прибыль</i> | 302 | | - | - | - |
| Операции с нефинансовыми активами (стр. 320 + стр. 330 + стр. 350 + стр. 360 + стр. 370 + стр. 380 + стр. 390 + стр. 400) | 310 | | -17 000 897,50 | - | -17 000 897,50 |
| <i>Чистое поступление основных средств</i> | 320 | | -383 352,13 | - | -383 352,13 |
| в том числе: | | | | | |
| увеличение стоимости основных средств | 321 | 310 | 1 124 156,00 | - | 1 124 156,00 |
| уменьшение стоимости основных средств | 322 | 41X | 1 507 508,13 | - | 1 507 508,13 |
| <i>Чистое поступление нематериальных активов</i> | 330 | | - | - | - |
| в том числе: | | | | | |
| увеличение стоимости нематериальных активов | 331 | 320 | - | - | - |
| уменьшение стоимости нематериальных активов | 332 | 42X | - | - | - |
| <i>Чистое поступление произведенных активов</i> | 350 | | -16 984 591,00 | - | -16 984 591,00 |
| в том числе: | | | | | |
| увеличение стоимости произведенных активов | 351 | 330 | - | - | - |
| уменьшение стоимости произведенных активов | 352 | 43X | 16 984 591,00 | - | 16 984 591,00 |
| <i>Чистое поступление материальных запасов</i> | 360 | | 367 045,63 | - | 367 045,63 |
| в том числе: | | | | | |
| увеличение стоимости материальных запасов | 361 | 340 | 4 142 793,08 | - | 4 142 793,08 |
| в том числе: | | | | | |

| Наименование показателя | Код строки | Код по КОСГУ | Бюджетная деятельность | Средства во временном распоряжении | Итого |
|---|------------|--------------|------------------------|------------------------------------|----------------|
| 1 | 2 | 3 | 4 | 5 | 6 |
| уменьшение стоимости материальных запасов | 362 | 440 | 3 775 747,45 | - | 3 775 747,45 |
| в том числе: | | | | | |
| <i>Чистое поступление прав пользования</i> | 370 | | - | - | - |
| в том числе: | | | | | |
| увеличение стоимости прав пользования | 371 | 35X | - | - | - |
| уменьшение стоимости прав пользования | 372 | 45X | - | - | - |
| <i>Чистое изменение затрат на изготовление готовой продукции, выполнение работ, услуг</i> | 390 | | - | - | - |
| в том числе: | | | | | |
| увеличение затрат | 391 | x | - | - | - |
| уменьшение затрат | 392 | x | - | - | - |
| <i>Расходы будущих периодов</i> | 400 | x | - | - | - |
| Операции с финансовыми активами и обязательствами (стр. 420–стр. 510) | 410 | | -32 791 246,54 | - | -32 791 246,54 |
| Операции с финансовыми активами (стр. 430+стр. 440+стр. 450+стр. 460+стр. 470+стр. 480) | 420 | | -31 657 468,28 | - | -31 657 468,28 |
| <i>Чистое поступление денежных средств и их эквивалентов</i> | 430 | | -31 825 870,93 | - | -31 825 870,93 |
| в том числе: | | | | | |
| поступление денежных средств и их эквивалентов | 431 | 510 | 1 262 559,08 | - | 1 262 559,08 |
| выбытие денежных средств и их эквивалентов | 432 | 610 | 33 088 430,01 | - | 33 088 430,01 |
| <i>Чистое поступление ценных бумаг, кроме акций</i> | 440 | | - | - | - |
| в том числе: | | | | | |
| увеличение стоимости ценных бумаг, кроме акций и иных финансовых инструментов | 441 | 520 | - | - | - |
| уменьшение стоимости ценных бумаг, кроме акций и иных финансовых инструментов | 442 | 620 | - | - | - |
| <i>Чистое поступление акций и иных финансовых инструментов</i> | 450 | | - | - | - |
| в том числе: | | | | | |
| увеличение стоимости акций и иных финансовых инструментов | 451 | 530 | - | - | - |
| уменьшение стоимости акций и иных финансовых инструментов | 452 | 630 | - | - | - |

| Наименование показателя | Код строки | Код по КОСГУ | Бюджетная деятельность | Средства во временном распоряжении | Итого |
|---|------------|--------------|------------------------|------------------------------------|---------------|
| 1 | 2 | 3 | 4 | 5 | 6 |
| <i>Чистое предоставление заимствований</i> | 460 | | - | - | - |
| в том числе: | | | | | |
| увеличение задолженности по предоставленным заимствованиям | 461 | 540 | - | - | - |
| уменьшение задолженности по предоставленным заимствованиям | 462 | 640 | - | - | - |
| <i>Чистое поступление иных финансовых активов</i> | 470 | | - | - | - |
| в том числе: | | | | | |
| увеличение стоимости иных финансовых активов | 471 | 550 | - | - | - |
| уменьшение стоимости иных финансовых активов | 472 | 650 | - | - | - |
| <i>Чистое увеличение прочей дебиторской задолженности</i> | 480 | | 168 402,65 | - | 168 402,65 |
| в том числе: | | | | | |
| увеличение прочей дебиторской задолженности | 481 | 560 | 1 648 792,11 | - | 1 648 792,11 |
| уменьшение прочей дебиторской задолженности | 482 | 660 | 1 480 389,46 | - | 1 480 389,46 |
| Операции с обязательствами (стр. 520+стр. 530+стр. 540+стр. 550+стр. 560) | 510 | | 1 133 778,26 | - | 1 133 778,26 |
| <i>Чистое увеличение задолженности по внутренним привлеченным заимствованиям</i> | 520 | | - | - | - |
| в том числе: | | | | | |
| увеличение задолженности по внутренним привлеченным заимствованиям | 521 | 710 | - | - | - |
| уменьшение задолженности по внутренним привлеченным заимствованиям | 522 | 810 | - | - | - |
| <i>Чистое увеличение задолженности по внешним привлеченным заимствованиям</i> | 530 | | - | - | - |
| в том числе: | | | | | |
| увеличение задолженности по внешним привлеченным заимствованиям | 531 | 720 | - | - | - |
| уменьшение задолженности по внешним привлеченным заимствованиям | 532 | 820 | - | - | - |
| <i>Чистое увеличение прочей кредиторской задолженности</i> | 540 | | 735 345,32 | - | 735 345,32 |
| в том числе: | | | | | |
| увеличение прочей кредиторской задолженности | 541 | 730 | 34 817 524,61 | - | 34 817 524,61 |
| уменьшение прочей кредиторской задолженности | 542 | 830 | 34 082 179,29 | - | 34 082 179,29 |

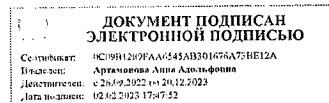
| Наименование показателя | Код строки | Код по КОСГУ | Бюджетная деятельность | Средства во временном распоряжении | Итого |
|------------------------------|------------|--------------|------------------------|------------------------------------|------------|
| 1 | 2 | 3 | 4 | 5 | 6 |
| Доходы будущих периодов | 550 | х | - | - | - |
| Резервы предстоящих расходов | 560 | х | 398 432,94 | - | 398 432,94 |

Руководитель _____
 « 08 » февраля 20 23 г.



Трубин А. В.
 (расшифровка подписи)

Главный бухгалтер



Артамонова А. А.
 (расшифровка подписи)

Централизованная бухгалтерия

(наименование, ОГРН, ИНН, КПП, местонахождение)

Руководитель
 (уполномоченное лицо)

(должность)

(подпись)

(расшифровка подписи)

Исполнитель _____
 (должность)

(подпись)

Артамонова Анна Адольфовна
 (расшифровка подписи)

(телефон, e-mail)

"08" февраля 2023

Документ подписан электронной подписью. Дата представления 08.02.2023
 Главный бухгалтер(Артамонова Анна Адольфовна, Сертификат: 0C09B1289FAA6545AB301676A73BE12A, Действителен: с 26.09.2022 по 20.12.2023),Руководитель(Трубин Алексей Вадимович, Сертификат: 71FEB01CCD47B8042799DCE03A51C55C, Действителен: с 13.07.2022 по 06.10.2023)

**ОТЧЕТ ОБ ИСПОЛНЕНИИ БЮДЖЕТА
ГЛАВНОГО РАСПОРЯДИТЕЛЯ, РАСПОРЯДИТЕЛЯ, ПОЛУЧАТЕЛЯ БЮДЖЕТНЫХ СРЕДСТВ,
ГЛАВНОГО АДМИНИСТРАТОРА, АДМИНИСТРАТОРА ИСТОЧНИКОВ ФИНАНСИРОВАНИЯ ДЕФИЦИТА БЮДЖЕТА,
ГЛАВНОГО АДМИНИСТРАТОРА, АДМИНИСТРАТОРА ДОХОДОВ БЮДЖЕТА**

на 1 января 2023 г.

Главный распорядитель, распорядитель, получатель бюджетных средств,
главный администратор, администратор доходов бюджета,
главный администратор, администратор источников

финансирования дефицита бюджета
Наименование бюджета
Периодичность: месячная, квартальная, годовая
Единица измерения: руб.

Областное государственное казенное образовательное учреждение для детей-сирот и детей,
оставшихся без попечения родителей. «Ивановский детский дом "Ровесник"»
Бюджет субъекта РФ

| | |
|-----------------------------------|-----------------|
| Форма по ОКУД | КОДЫ 0503127 |
| Дата | 01.01.2023 |
| Код субъекта бюджетной отчетности | ПБС |
| по ОКПО | 02083711 |
| Глава по БК | 023 |
| по ОКТМО | 24701000 |
| по ОКЕИ | 383 |

1. Доходы бюджета

| Наименование показателя | Код строки | Код дохода по бюджетной классификации | Утвержденные бюджетные назначения | Исполнено | | | | Неисполненные назначения |
|---|------------|---------------------------------------|-----------------------------------|-------------------------|------------------------|---------------------|------------|--------------------------|
| | | | | через финансовые органы | через банковские счета | некассовые операции | итого | |
| 1 | 2 | 3 | 4 | 5 | 6 | 7 | 8 | 9 |
| Доходы бюджета - всего | 010 | x | - | 146 512,80 | - | - | 146 512,80 | - |
| в том числе: | | | | | | | | |
| НАЛОГОВЫЕ И НЕНАЛОГОВЫЕ ДОХОДЫ | 010 | 02310000000000000000 | - | 146 512,80 | - | - | 146 512,80 | - |
| ГОСУДАРСТВЕННОЙ И МУНИЦИПАЛЬНОЙ СОБСТВЕННОСТИ | 010 | 02311100000000000000 | - | 146 512,80 | - | - | 146 512,80 | - |
| Доходы, получаемые в виде арендной либо иной платы за передачу в возмездное пользование государственного и муниципального имущества (за исключением имущества бюджетных и автономных учреждений, а также имущества государственных и муниципальных унитарных предприятий, в том числе казенных) | 010 | 0231110500000000120 | - | 146 512,80 | - | - | 146 512,80 | - |
| Доходы от сдачи в аренду имущества, находящегося в оперативном управлении органов государственной власти, органов местного самоуправления, органов управления государственными внебюджетными фондами и созданных ими учреждений (за исключением имущества бюджетных и автономных учреждений) | 010 | 02311105030000000120 | - | 146 512,80 | - | - | 146 512,80 | - |
| Доходы от сдачи в аренду имущества, находящегося в оперативном управлении органов государственной власти субъектов Российской Федерации и созданных ими учреждений (за исключением имущества бюджетных и автономных учреждений субъектов Российской Федерации) | 010 | 02311105032020000120 | - | 146 512,80 | - | - | 146 512,80 | - |

000023

2. Расходы бюджета

Форма 0503127 с.2

| Наименование показателя | Код строки | Код расхода по бюджетной классификации | Утвержденные бюджетные назначения | Лимиты бюджетных обязательств | Исполнено | | | | Неисполненные назначения | |
|--|------------|--|-----------------------------------|-------------------------------|-------------------------|------------------------|---------------------|----------------|--------------------------|-----------------------------------|
| | | | | | через финансовые органы | через банковские счета | некассовые операции | итого | по ассигнованиям | по лимитам бюджетных обязательств |
| 1 | 2 | 3 | 4 | 5 | 6 | 7 | 8 | 9 | 10 | 11 |
| Расходы бюджета - всего | 200 | x | 32 014 728,75 | 32 014 728,75 | 31 968 324,73 | - | - | 31 968 324,73 | 46 404,02 | 46 404,02 |
| в том числе: | | | | | | | | | | |
| Укрепление материально-технической базы организаций для детей-сирот и детей, оставшихся без попечения родителей | 200 | 02307020320100690000 | 1 693 474,00 | 1 693 474,00 | 1 693 474,00 | - | - | 1 693 474,00 | - | - |
| Закупка товаров, работ и услуг для обеспечения государственных (муниципальных) нужд | 200 | 02307020320100690200 | 1 693 474,00 | 1 693 474,00 | 1 693 474,00 | - | - | 1 693 474,00 | - | - |
| Иные закупки товаров, работ и услуг для обеспечения государственных (муниципальных) нужд | 200 | 02307020320100690240 | 1 693 474,00 | 1 693 474,00 | 1 693 474,00 | - | - | 1 693 474,00 | - | - |
| Закупка товаров, работ, услуг в целях капитального ремонта государственного (муниципального) имущества | 200 | 02307020320100690243 | 177 974,00 | 177 974,00 | 177 974,00 | - | - | 177 974,00 | - | - |
| Прочая закупка товаров, работ и услуг | 200 | 02307020320100690244 | 1 515 500,00 | 1 515 500,00 | 1 515 500,00 | - | - | 1 515 500,00 | - | - |
| Содержание и воспитание детей-сирот, детей, оставшихся без попечения родителей, а также детей, временно помещенных в организации для детей-сирот и детей, оставшихся без попечения родителей | 200 | 02307020320102460000 | 30 240 254,75 | 30 240 254,75 | 30 193 850,73 | - | - | 30 193 850,73 | 46 404,02 | 46 404,02 |
| Расходы на выплаты персоналу в целях обеспечения выполнения функций государственными (муниципальными) органами, казенными учреждениями, органами управления государственными внебюджетными фондами | 200 | 02307020320102460100 | 20 627 832,86 | 20 627 832,86 | 20 587 348,30 | - | - | 20 587 348,30 | 40 484,56 | 40 484,56 |
| Расходы на выплаты персоналу казенных учреждений | 200 | 02307020320102460110 | 20 627 832,86 | 20 627 832,86 | 20 587 348,30 | - | - | 20 587 348,30 | 40 484,56 | 40 484,56 |
| Фонд оплаты труда учреждений | 200 | 02307020320102460111 | 15 829 042,13 | 15 829 042,13 | 15 829 042,13 | - | - | 15 829 042,13 | - | - |
| Иные выплаты персоналу учреждений, за исключением фонда оплаты труда | 200 | 02307020320102460112 | 18 420,00 | 18 420,00 | 18 420,00 | - | - | 18 420,00 | - | - |
| Взносы по обязательному социальному страхованию на выплаты по оплате труда работников и иные выплаты работникам учреждений | 200 | 02307020320102460119 | 4 780 370,73 | 4 780 370,73 | 4 739 886,17 | - | - | 4 739 886,17 | 40 484,56 | 40 484,56 |
| Закупка товаров, работ и услуг для обеспечения государственных (муниципальных) нужд | 200 | 02307020320102460200 | 8 769 596,26 | 8 769 596,26 | 8 763 676,80 | - | - | 8 763 676,80 | 5 919,46 | 5 919,46 |
| Иные закупки товаров, работ и услуг для обеспечения государственных (муниципальных) нужд | 200 | 02307020320102460240 | 8 769 596,26 | 8 769 596,26 | 8 763 676,80 | - | - | 8 763 676,80 | 5 919,46 | 5 919,46 |
| Прочая закупка товаров, работ и услуг | 200 | 02307020320102460244 | 6 454 940,66 | 6 454 940,66 | 6 449 022,18 | - | - | 6 449 022,18 | 5 918,48 | 5 918,48 |
| Закупка энергетических ресурсов | 200 | 02307020320102460247 | 2 314 655,60 | 2 314 655,60 | 2 314 654,62 | - | - | 2 314 654,62 | 0,98 | 0,98 |
| Иные бюджетные ассигнования | 200 | 02307020320102460800 | 842 825,63 | 842 825,63 | 842 825,63 | - | - | 842 825,63 | - | - |
| Уплата налогов, сборов и иных платежей | 200 | 02307020320102460850 | 842 825,63 | 842 825,63 | 842 825,63 | - | - | 842 825,63 | - | - |
| Уплата налога на имущество организаций и земельного налога | 200 | 02307020320102460851 | 842 825,63 | 842 825,63 | 842 825,63 | - | - | 842 825,63 | - | - |
| Оказание помощи семьям, желающим взять на воспитание детей-сирот и детей, оставшихся без попечения родителей | 200 | 02310060350220200000 | 81 000,00 | 81 000,00 | 81 000,00 | - | - | 81 000,00 | - | - |
| Закупка товаров, работ и услуг для обеспечения государственных (муниципальных) нужд | 200 | 02310060350220200200 | 81 000,00 | 81 000,00 | 81 000,00 | - | - | 81 000,00 | - | - |
| Иные закупки товаров, работ и услуг для обеспечения государственных (муниципальных) нужд | 200 | 02310060350220200240 | 81 000,00 | 81 000,00 | 81 000,00 | - | - | 81 000,00 | - | - |
| Прочая закупка товаров, работ и услуг | 200 | 02310060350220200244 | 81 000,00 | 81 000,00 | 81 000,00 | - | - | 81 000,00 | - | - |
| Результат исполнения бюджета (дефицит / профицит) | 450 | x | x | x | -31 821 811,93 | - | - | -31 821 811,93 | x | x |

000024

3. Источники финансирования дефицита бюджета

Форма 0503127 с.3

| Наименование показателя | Код строки | Код источника финансирования по бюджетной классификации | Утвержденные бюджетные назначения | Исполнено | | | | Неисполненные назначения |
|---|------------|---|-----------------------------------|-------------------------|------------------------|---------------------|---------------|--------------------------|
| | | | | через финансовые органы | через банковские счета | некассовые операции | итого | |
| 1 | 2 | 3 | 4 | 5 | 6 | 7 | 8 | 9 |
| Источники финансирования дефицита бюджета - всего | 500 | x | - | 31 821 811,93 | - | - | 31 821 811,93 | - |
| в том числе: | | | | | | | | |
| источники внутреннего финансирования бюджета | 520 | x | - | - | - | - | - | - |
| из них: | | | | | | | | |
| источники внешнего финансирования бюджета | 620 | x | - | - | - | - | - | - |
| Изменение остатков средств | 700 | | - | x | - | - | - | - |
| увеличение остатков средств, всего | 710 | | - | x | - | - | - | x |
| уменьшение остатков средств, всего | 720 | | - | x | - | - | - | x |
| Изменение остатков по расчетам (стр.810 + 820) | 800 | x | x | 31 821 811,93 | - | - | 31 821 811,93 | x |
| Изменение остатков по расчетам с органами, организующими исполнение бюджета (стр.811 + 812) | 810 | x | x | 31 821 811,93 | - | x | 31 821 811,93 | x |
| из них: | | | | | | | | |
| увеличение счетов расчетов (дебетовый остаток счета 121002000) | 811 | x | x | -146 512,80 | - | x | -146 512,80 | x |
| уменьшение счетов расчетов (кредитовый остаток счета 130405000) | 812 | x | x | 31 968 324,73 | - | x | 31 968 324,73 | x |
| Изменение остатков по внутренним расчетам (стр.821 + стр. 822) | 820 | x | x | x | - | - | - | x |
| в том числе: | | | | | | | | |
| увеличение остатков по внутренним расчетам | 821 | x | x | x | - | - | - | x |
| уменьшение остатков по внутренним расчетам | 822 | x | x | x | - | - | - | x |

Руководитель



Трубин А. В.
(расшифровка подписи)

Руководитель финансово-экономической службы

(подпись) (расшифровка подписи)

Главный бухгалтер



Артамонова А. А.
(расшифровка подписи)

Руководитель централизованной бухгалтерии

(подпись)

(расшифровка подписи)

"08" февраля 2023

Документ подписан электронной подписью. Дата представления 08.02.2023
Главный бухгалтер(Артамонова Анна Адольфовна, Сертификат: 0C09B1289FAA6545AB301676A73BE12A, Действителен: с 26.09.2022 по 20.12.2023),Руководитель(Трубин Алексей Вадимович, Сертификат: 71FEB01CCD47B8042799DCE03A51C55C, Действителен: с 13.07.2022 по 06.10.2023)

000025

**БАЛАНС
ГЛАВНОГО РАСПОРЯДИТЕЛЯ, РАСПОРЯДИТЕЛЯ, ПОЛУЧАТЕЛЯ БЮДЖЕТНЫХ СРЕДСТВ,
ГЛАВНОГО АДМИНИСТРАТОРА, АДМИНИСТРАТОРА ИСТОЧНИКОВ ФИНАНСИРОВАНИЯ ДЕФИЦИТА БЮДЖЕТА,
ГЛАВНОГО АДМИНИСТРАТОРА, АДМИНИСТРАТОРА ДОХОДОВ БЮДЖЕТА**

на 1 января 2023 г.

Главный распорядитель, распорядитель, получатель бюджетных средств,
главный администратор, администратор доходов бюджета,
главный администратор, администратор источников

финансирования дефицита бюджета
Наименование бюджета
Периодичность: годовая
Единица измерения: руб

Областное государственное казенное образовательное учреждение для детей-сирот и
детей, оставшихся без попечения родителей, «Ивановский детский дом "Ровесник"»
Бюджет субъекта РФ

Код субъекта бюджетной отчетности
Дата
ОКВЭД
по ОКПО
ИНН

Глава по БК
по ОКТМО
по ОКЕИ

| |
|------------|
| КОДЫ |
| 0503130 |
| 01.01.2023 |
| ПБС |
| 87.90 |
| 02083711 |
| 3702135519 |
| 023 |
| 24701000 |
| 383 |

| А К Т И В | Код строки | На начало года | | | На конец отчетного периода | | |
|--|------------|------------------------|------------------------------------|---------------|----------------------------|------------------------------------|---------------|
| | | бюджетная деятельность | средства во временном распоряжении | итого | бюджетная деятельность | средства во временном распоряжении | итого |
| 1 | 2 | 3 | 4 | 5 | 6 | 7 | 8 |
| I. Нефинансовые активы | | | | | | | |
| Основные средства (балансовая стоимость, 010100000)* | 010 | 39 862 399,03 | - | 39 862 399,03 | 40 866 750,03 | - | 40 866 750,03 |
| Уменьшение стоимости основных средств**, всего* | 020 | 36 327 371,98 | - | 36 327 371,98 | 37 715 075,11 | - | 37 715 075,11 |
| из них: | | | | | | | |
| амортизация основных средств* | 021 | 36 327 371,98 | - | 36 327 371,98 | 37 715 075,11 | - | 37 715 075,11 |
| Основные средства (остаточная стоимость, стр. 010 - стр. 020) | 030 | 3 535 027,05 | - | 3 535 027,05 | 3 151 674,92 | - | 3 151 674,92 |
| Нематериальные активы (балансовая стоимость, 010200000)* | 040 | - | - | - | - | - | - |
| Уменьшение стоимости нематериальных активов**, всего* | 050 | - | - | - | - | - | - |
| из них: | | | | | | | |
| амортизация нематериальных активов* | 051 | - | - | - | - | - | - |
| Нематериальные активы** (остаточная стоимость, стр. 040 - стр. 050) | 060 | - | - | - | - | - | - |

000029

| А К Т И В | Код строки | На начало года | | | На конец отчетного периода | | |
|---|------------|------------------------|------------------------------------|----------------------|----------------------------|------------------------------------|----------------------|
| | | бюджетная деятельность | средства во временном распоряжении | итого | бюджетная деятельность | средства во временном распоряжении | итого |
| 1 | 2 | 3 | 4 | 5 | 6 | 7 | 8 |
| Непроизведенные активы (010300000)** (остаточная стоимость) | 070 | 79 673 200,75 | - | 79 673 200,75 | 62 688 609,75 | - | 62 688 609,75 |
| Материальные запасы (010500000) (остаточная стоимость), всего | 080 | 3 831 347,89 | - | 3 831 347,89 | 4 198 393,52 | - | 4 198 393,52 |
| из них: внеоборотные | 081 | - | - | - | - | - | - |
| Права пользования активами (011100000)** (остаточная стоимость), всего | 100 | - | - | - | - | - | - |
| из них: долгосрочные | 101 | - | - | - | - | - | - |
| Вложения в нефинансовые активы (010600000), всего | 120 | - | - | - | - | - | - |
| из них: внеоборотные | 121 | - | - | - | - | - | - |
| Нефинансовые активы в пути (010700000) | 130 | - | - | - | - | - | - |
| Нефинансовые активы имущества казны (010800000)** (остаточная стоимость) | 140 | - | - | - | - | - | - |
| Затраты на изготовление готовой продукции, выполнение работ, услуг (010900000) | 150 | - | - | - | - | - | - |
| Расходы будущих периодов (040150000) | 160 | - | - | - | - | - | - |
| Итого по разделу I (стр. 030 + стр. 060 + стр. 070 + стр. 080 + стр. 100 + стр. 120 + стр. 130 + стр. 140 + стр. 150 + стр. 160) | 190 | 87 039 575,69 | - | 87 039 575,69 | 70 038 678,19 | - | 70 038 678,19 |

| А К Т И В | Код строки | На начало года | | | На конец отчетного периода | | |
|--|---------------|---------------------------|--|----------------------|----------------------------|--|----------------------|
| | | бюджетная деятельность | средства во временном распоряжении | итого | бюджетная деятельность | средства во временном распоряжении | итого |
| 1 | 2 | 3 | 4 | 5 | 6 | 7 | 8 |
| II. Финансовые активы | | | | | | | |
| Денежные средства учреждения (020100000), всего | 200 | 8 745,00 | - | 8 745,00 | 4 686,00 | - | 4 686,00 |
| на лицевых счетах учреждения в органе казначейства (020110000) | 201 | - | - | - | - | - | - |
| в кредитной организации (020120000), всего | 203 | - | - | - | - | - | - |
| из них: | | | | | | | |
| на депозитах (020122000), всего | 204 | - | - | - | - | - | - |
| из них: | | | | | | | |
| долгосрочные | 205 | - | - | - | - | - | - |
| в иностранной валюте (020127000) | 206 | - | - | - | - | - | - |
| в кассе учреждения (020130000) | 207 | 8 745,00 | - | 8 745,00 | 4 686,00 | - | 4 686,00 |
| Финансовые вложения (020400000), всего | 240 | - | - | - | - | - | - |
| из них: | | | | | | | |
| долгосрочные | 241 | - | - | - | - | - | - |
| Дебиторская задолженность по доходам (020500000, 020900000), всего | 250 | 195 350,40 | - | 195 350,40 | 317 406,02 | - | 317 406,02 |
| из них: | | | | | | | |
| долгосрочная | 251 | - | - | - | - | - | - |
| Дебиторская задолженность по выплатам (020600000, 020800000, 030300000), всего | 260 | 97 687,16 | - | 97 687,16 | 26 653,22 | - | 26 653,22 |
| из них: | | | | | | | |
| долгосрочная | 261 | - | - | - | - | - | - |
| Расчеты по кредитам, займам (ссудам) (020700000), всего | 270 | - | - | - | - | - | - |
| из них: | | | | | | | |
| долгосрочные | 271 | - | - | - | - | - | - |
| Прочие расчеты с дебиторами (021000000), всего | 280 | - | - | - | - | - | - |
| из них: | | | | | | | |
| расчеты по налоговым вычетам по НДС (021010000) | 282 | - | - | - | - | - | - |
| Вложения в финансовые активы (021500000) | 290 | - | - | - | - | - | - |
| Итого по разделу II (стр. 200 + стр. 240 + стр. 250 + стр. 260 + стр. 270 + стр. 280 + стр. 290) | 340 | 301 782,56 | - | 301 782,56 | 348 745,24 | - | 348 745,24 |
| БАЛАНС (стр. 190 + стр. 340) | 350 | 87 341 358,25 | - | 87 341 358,25 | 70 387 423,43 | - | 70 387 423,43 |

| П А С С И В | Код строки | На начало года | | | На конец отчетного периода | | |
|--|------------|------------------------|------------------------------------|----------------------|----------------------------|------------------------------------|----------------------|
| | | бюджетная деятельность | средства во временном распоряжении | итого | бюджетная деятельность | средства во временном распоряжении | итого |
| 1 | 2 | 3 | 4 | 5 | 6 | 7 | 8 |
| III. Обязательства | | | | | | | |
| Расчеты с кредиторами по долговым обязательствам (030100000), всего | 400 | - | - | - | - | - | - |
| из них: | | | | | | | |
| долгосрочные | 401 | - | - | - | - | - | - |
| Кредиторская задолженность по выплатам (030200000, 020800000, 030402000, 030403000), всего | 410 | 445 153,47 | - | 445 153,47 | 5 918,33 | - | 5 918,33 |
| из них: | | | | | | | |
| долгосрочная | 411 | - | - | - | - | - | - |
| Расчеты по платежам в бюджеты (030300000) | 420 | - | - | - | - | - | - |
| Иные расчеты, всего | 430 | - | - | - | - | - | - |
| в том числе: | | | | | | | |
| расчеты по средствам, полученным во временное распоряжение (030401000) | 431 | X | - | - | X | - | - |
| внутриведомственные расчеты (030404000) | 432 | - | - | - | - | - | - |
| расчеты с прочими кредиторами (030406000) | 433 | - | - | - | - | - | - |
| расчеты по налоговым вычетам по НДС (021010000) | 434 | - | - | - | - | - | - |
| Кредиторская задолженность по доходам (020500000, 020900000), всего | 470 | 40 398,15 | - | 40 398,15 | - | - | - |
| из них: | | | | | | | |
| долгосрочные | 471 | - | - | - | - | - | - |
| Доходы будущих периодов (040140000) | 510 | - | - | - | - | - | - |
| Резервы предстоящих расходов (040160000) | 520 | - | - | - | 398 432,94 | - | 398 432,94 |
| Итого по разделу III (стр. 400+стр. 410+стр. 420+стр. 430+ стр. 470+ стр. 510 + стр. 520) | 550 | 485 551,62 | - | 485 551,62 | 404 351,27 | - | 404 351,27 |
| IV. Финансовый результат | | | | | | | |
| Финансовый результат экономического субъекта | 570 | 86 855 806,63 | - | 86 855 806,63 | 69 983 072,16 | - | 69 983 072,16 |
| БАЛАНС (стр. 550 + стр. 570) | 700 | 87 341 358,25 | - | 87 341 358,25 | 70 387 423,43 | - | 70 387 423,43 |

* Данные по этим строкам в валюту баланса не входят.

** Данные по этим строкам приводятся с учетом амортизации и (или) обесценения нефинансовых активов, раскрываемого в Пояснительной записке.


СПРАВКА

о наличии имущества и обязательств на забалансовых счетах

| Номер счета | Наименование забалансового счета, показателя | Код стро- ки | На начало года | На конец отчетного периода |
|-------------|--|--------------------|----------------|-------------------------------|
| 1 | 2 | 3 | 4 | 5 |
| 01 | Имущество, полученное в пользование | 010 | - | - |
| 02 | Материальные ценности на хранении | 020 | 2,00 | 2,00 |
| 03 | Бланки строгой отчетности | 030 | 1,00 | 1,00 |
| 04 | Сомнительная задолженность, всего | 040 | 9 567,75 | 9 567,75 |
| | в том числе: | | | |
| 05 | Материальные ценности, оплаченные по централизованному снабжению | 050 | - | - |
| 06 | Задолженность учащихся и студентов за невозвращенные материальные ценности | 060 | - | - |
| 07 | Награды, призы, кубки и ценные подарки, сувениры | 070 | - | - |
| 08 | Путевки неоплаченные | 080 | - | - |
| 09 | Запасные части к транспортным средствам, выданные взамен изношенных | 090 | 145 144,28 | 173 691,28 |
| 10 | Обеспечение исполнения обязательств, всего | 100 | - | - |
| | в том числе: | | | |
| | задаток | 101 | - | - |
| | залог | 102 | - | - |
| | банковская гарантия | 103 | - | - |
| | поручительство | 104 | - | - |
| | иное обеспечение | 105 | - | - |
| 11 | Государственные и муниципальные гарантии, всего | 110 | - | - |
| | в том числе: | | | |
| | государственные гарантии | 111 | - | - |
| | муниципальные гарантии | 112 | - | - |
| 12 | Спецоборудование для выполнения научно-исследовательских работ по договорам с заказчиками | 120 | - | - |
| 13 | Экспериментальные устройства | 130 | - | - |
| 14 | Расчетные документы, ожидающие исполнения | 140 | - | - |
| 15 | Расчетные документы, не оплаченные в срок из-за отсутствия средств на счете государственного (муниципального) учреждения | 150 | - | - |
| 16 | Переплаты пенсий и пособий вследствие неправильного применения законодательства о пенсиях и пособиях, счетных ошибок | 160 | - | - |


| 1 | 2 | 3 | 4 | 5 |
|----|---|-----|--------------|--------------|
| 17 | Поступления денежных средств, всего | 170 | x | - |
| | в том числе: | | | |
| | доходы | 171 | x | - |
| | расходы | 172 | x | - |
| | источники финансирования дефицита бюджета | 173 | x | - |
| 18 | Выбытия денежных средств, всего | 180 | x | - |
| | в том числе: | | | |
| | расходы | 182 | x | - |
| | источники финансирования дефицита бюджета | 183 | x | - |
| 19 | Невыясненные поступления прошлых лет | 190 | | - |
| 20 | Задолженность, не востребованная кредиторами, всего | 200 | | - |
| | в том числе: | | | |
| 21 | Основные средства в эксплуатации | 210 | 1 257 431,20 | 1 349 447,00 |
| 22 | Материальные ценности, полученные по централизованному снабжению | 220 | | - |
| 23 | Периодические издания для пользования | 230 | | - |
| 24 | Нефинансовые активы, переданные в доверительное управление | 240 | | - |
| 25 | Имущество, переданное в возмездное пользование (аренду) | 250 | 3 026 587,52 | 3 026 587,52 |
| 26 | Имущество, переданное в безвозмездное пользование | 260 | | - |
| 27 | Материальные ценности, выданные в личное пользование работникам (сотрудникам) | 270 | 124 086,45 | 240 755,09 |
| 29 | Представленные субсидии на приобретение жилья | 280 | | - |
| 30 | Расчеты по исполнению денежных обязательств через третьих лиц | 290 | | - |
| 31 | Акции по номинальной стоимости | 300 | | - |
| 38 | Сметная стоимость создания (реконструкции) объекта концессии | 310 | | - |
| 39 | Доходы от инвестиций на создание и (или) реконструкцию объекта концессии | 320 | | - |
| 40 | Финансовые активы в управляющих компаниях | 330 | | - |
| 42 | Бюджетные инвестиции, реализуемые организациями | 340 | | - |
| 45 | Доходы и расходы по долгосрочным договорам строительного подряда | 350 | | - |

Руководитель



Трубин А. В.
(расшифровка подписи)

Главный бухгалтер
(руководитель централизованной
бухгалтерии)



Артамонова А. А.
(расшифровка подписи)

Главный бухгалтер
централизованной бухгалтерии

(подпись) (расшифровка подписи)

"08" февраля 2023

Документ подписан электронной подписью. Дата представления 08.02.2023
 Главный бухгалтер(Артамонова Анна Адольфовна, Сертификат: 0C09B1289FAA6545AB301676A73BE12A, Действителен: с 26.09.2022 по 20.12.2023),Руководитель(Трубин Алексей Вадимович, Сертификат: 71FE01CCD47B8042799DCE03A51C55C, Действителен: с 13.07.2022 по 06.10.2023)

000034